



已发布： 14-六月-2011

# 自动变速器/驱动桥 - 车辆配备： AWF21 6 速自动变速器 - 输入轴速度(ISS)传感器 GTDi 2.0 升汽油机

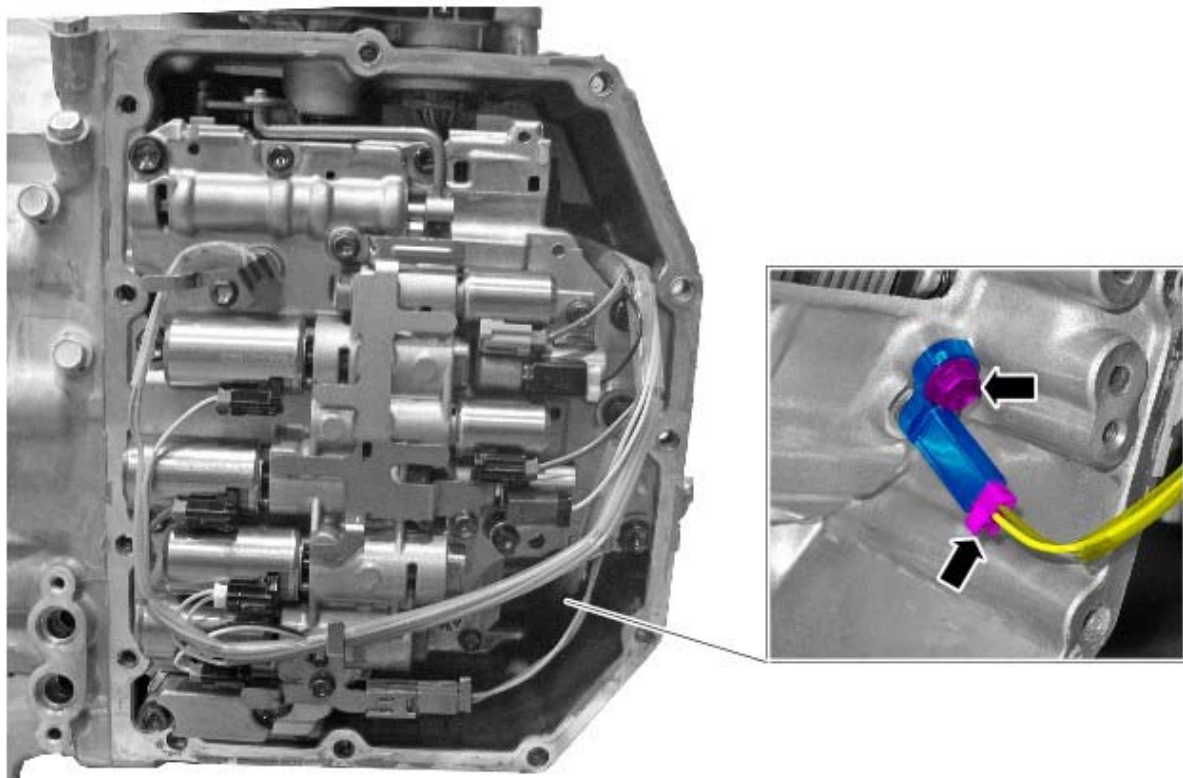
## 拆卸和安装

### 拆卸

注意： 该程序中的拆卸步骤可能包括安装的详细信息。

1.  **警告：** 确保采用车轴支架支撑好车辆。  
举升并支撑好车辆。
2. 断开蓄电池接地电缆。  
  
参阅： [规格](#) (414-01 蓄电池、座架和电缆, 规格).
3. 参阅： [变速器油底壳 - GTDi 2.0 升汽油机](#) (307-01 自动变速器/驱动桥 - 车辆配备： AWF21 6 速自动变速器, 拆卸和安装).
4.  **小心：** 处理该元件时，必须进行非常彻底的清洁工作。

扭矩: 6 Nm



E 135941

### 安装

1. 要进行安装，请按拆卸顺序反向执行。